

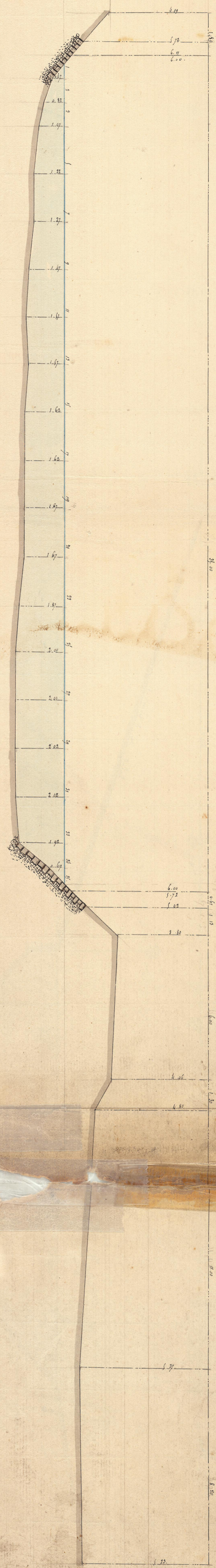
N<sup>o</sup> 2

Profils en travers puis en coupe du Deversoir N<sup>o</sup> 1.

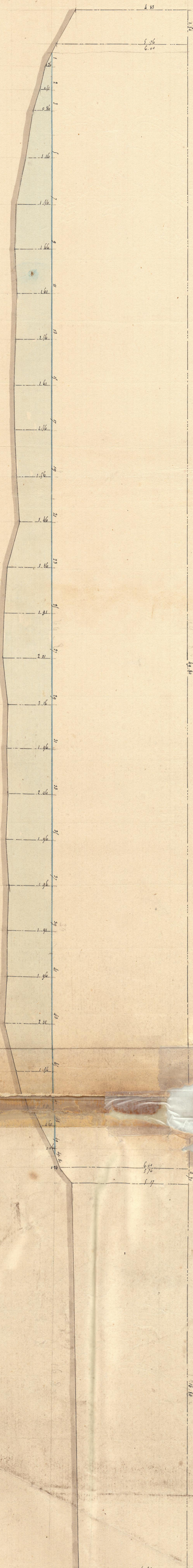
Rive Droite

Profil N<sup>o</sup> 1 sur a 5 Mètres en avant du Deversoir N<sup>o</sup> 1.

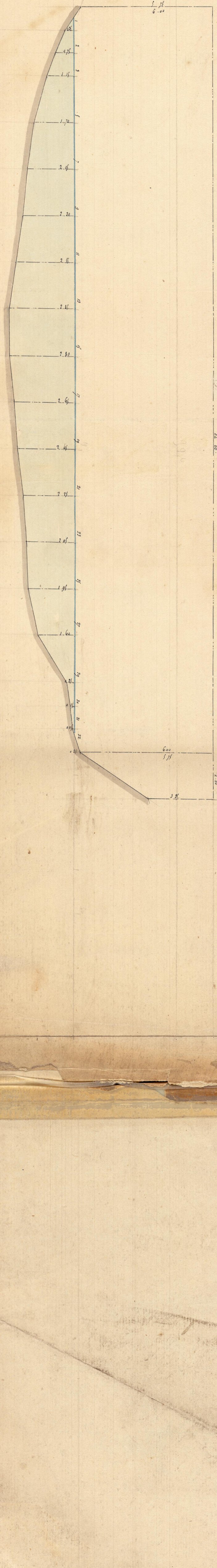
Rive Gauche.



Profil N<sup>o</sup> 2 a 35 Mètres en avant du Deversoir N<sup>o</sup> 1



Profil N<sup>o</sup> 3 sur un prolongement du Profil N<sup>o</sup> 1 sur la Rampe ou Canal de décharge N<sup>o</sup> 1.



(en une seule feuille)